

# অনলাইন ইউজি অ্যাডমিশন

অনলাইন অ্যাডমিশন নেয়ার জন্যে 'Take Admission' অপশন এ ক্লিক করুন



HOME APPLICATION NOTICE HELP CONTACT TAKE ADMISSION



Apply Online

Login

To view the subject Combination, Admission Fees and Intake Seat capacities click on The subject

UG courses under CBCS mode

# অনলাইন ইউজি অ্যাডমিশন

অনলাইন অ্যাডমিশন নেওয়ার জন্য আপনার অ্যাপ্লিকেশনের সময় যে আইডি এবং পাসওয়ার্ড টি তৈরী হয়েছিল সেটি দিয়ে লগইন করুন।

এক্ষেত্রে আপনি যদি কোনো ভাবে আপনার পাসওয়ার্ড টি ভুলে যান, রিসেট অপশন এ ক্লিক করে পুনরায় পাসওয়ার্ড টি রিসেট করে তারপর লগইন করুন।

Welcome to This college

Applicant's Log In

Application ID :

Password :

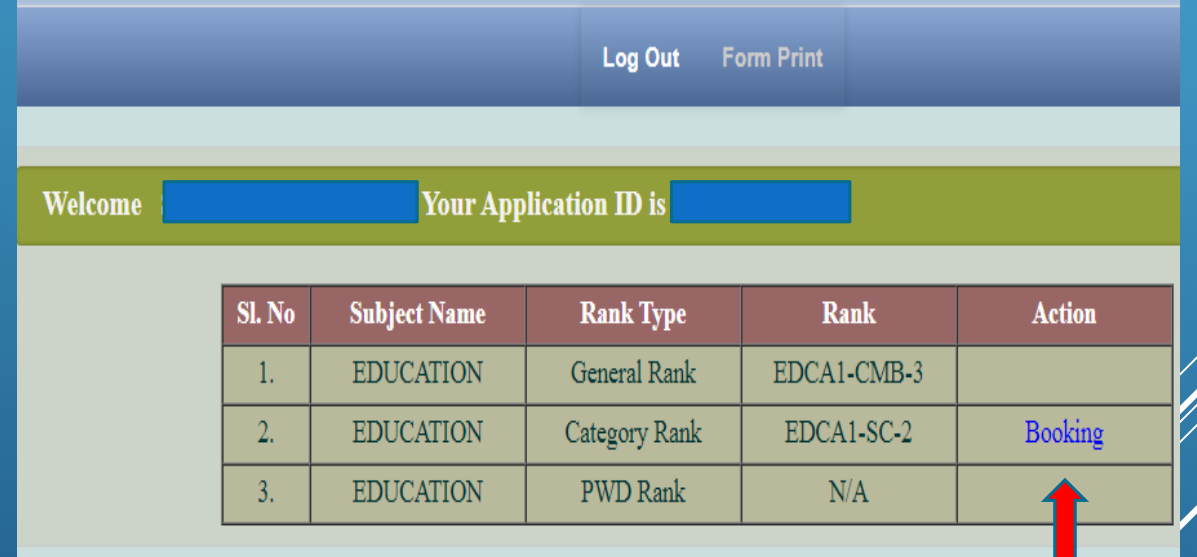
Please Enter This Code : 8941

Reset Password

# অনলাইন ইউজি অ্যাডমিশন

অ্যাপ্লিকেশন করার পর, নির্দিষ্ট দিনে মেরিট লিস্ট বেরোবে এবং আপনার প্রাপ্ত নম্বরের ভিত্তিতে আপনার নাম লিস্ট এ রয়েছে কিনা সেটি দেখে নিতে হবে।

তারপর আপনি যেই বিষয়ের জন্যে অ্যাপ্লাই করেছেন সেই বিষয়ের আসন সংখ্যা এবং আপনার প্রাপ্ত নম্বর এবং ভিত্তিতে বুকিং লিস্ট এ নাম বেরোবে।  
বুকিং লিস্ট এ নাম বেরোলে আপনার সিট টি বুক করে রাখতে হবে, এক্ষেত্রে বুকিং অপশন এ ক্লিক করে আপনার সিট টি বুক করুন।



The screenshot shows a user interface with a navigation bar containing 'Log Out' and 'Form Print' buttons. Below the navigation bar, there is a welcome message: 'Welcome [redacted] Your Application ID is [redacted]'. The main content area displays a table with the following data:

Sl. No	Subject Name	Rank Type	Rank	Action
1.	EDUCATION	General Rank	EDCA1-CMB-3	
2.	EDUCATION	Category Rank	EDCA1-SC-2	<a href="#">Booking</a>
3.	EDUCATION	PWD Rank	N/A	

A red arrow points to the 'Booking' link in the 'Action' column of the second row.

# অনলাইন ইউজি অ্যাডমিশন

বুক করার পর আপনি যে যে বিষয় 'Honours' নিয়েছিলেন সেটি দেখতে পাবেন এবং আপনি যদি কোনো জেনারেল বিষয় নির্বাচন করে থাকেন সেটি ও দেখতে পাবেন।

এখানে আপনার 'Combined Rank' এবং কোন ক্যাটাগরি তে আপনি 'Honours' এবং জেনারেল পেলেন সেটি দেখতে পারবেন।

আপনি যে ক্যাটাগরি তে এবং যে বিষয়ে 'Honours' নিতে চান, পাশে থাকা 'Take Admission' অপশন এ ক্লিক করুন এবং পরবর্তী স্টেপ এ যান।

Sl. No	Subject Name	Rank Type	Rank	Action
1.	HISTORY	General Rank	HISH-CMB1-1	<a href="#">Take Admission</a>
2.	HISTORY	Category Rank	HISH-OBC-A1-1	
3.	HISTORY	PWD Rank	N/A	

# অনলাইন ইউজি অ্যাডমিশন

'Take Admission' অপশন এ ক্লিক করার পর, পরবর্তী স্টেপ এ আপনি যে বিষয় এবং যে 'Category Rank' এর ভিত্তিতে বিষয় নির্বাচন করলেন তার একটি প্রিভিউ দেখতে পারবেন এবং তারপর 'Continue' অপশন এ ক্লিক করে এগিয়ে যান।

Sl. No	Subject Name	Category	Rank	Merit List No	Admission Fees	Action
1.	HISTORY	General	HISH-CMB1-1	1	Please click on take admission, then admission fees will be shown	<a href="#">Continue</a>



# অনলাইন ইউজি অ্যাডমিশন

এখানে প্রয়োজনীয় ডকুমেন্ট  
গুলো আপলোড করতে হবে

- আপনার ফটো
- আপনার সই
- আধার কার্ড
- মাধ্যমিকের অ্যাডমিট
- ST/SC/OBC হলে তার  
সার্টিফিকেট

‘Continue’ করে এগিয়ে যান

AVOID SPECIAL CHARACTERS LIKE DOT(.), DASH(-) IN FILE NAME. MAXIMUM 250\*250 DIMENSIONS ARE ALLOWED FOR IMAGE.

Image*	Choose File No file chosen	Upload .jpeg/jpg & Size maximum 40 kb
Signature*	Choose File No file chosen	Upload .jpeg/jpg & Size maximum 40 kb
Aadhaar Card*	Choose File No file chosen	Upload PDF File Only
Secondary Admit*	Choose File No file chosen	Upload PDF File Only
Secondary Marksheet*	Choose File No file chosen	Upload PDF File Only
OBC-A Certificate*	Choose File No file chosen	Upload PDF File Only

Please Enter This Code 3654 

Activate Windows  
Go to Settings to activate

# অনলাইন ইউজি অ্যাডমিশন


## প্রয়োজনীয় গুরুত্বপূর্ণ তথ্য

এখানে আপনি আপনার অভিভাবকের নাম, অভিভাবকের সাথে আপনার সম্পর্ক, আপনার রক্তের শ্রেণী, আপনি কোন্ অঞ্চল এ থাকেন, এবং আপনার যদি বাংলার শিক্ষা 'Student ID' থাকে তাহলে সিলেক্ট বক্স থেকে 'Yes' অপশন ক্লিক করে 'Student ID' টি দিন এবং 'Continue' করে এগিয়ে যান।

এখানে প্রত্যেক টি তথ্য দেয়া বাধ্যতামূলক

\*MANDATORY

Guardian's Name *	<input type="text" value="G TEST"/>
Relation with Guardian *	<input type="text" value="UNCLE"/> e.g. father/mother/Uncle
Blood Group *	<input type="text" value="RARE"/>
Locality *	<input type="text" value="URBAN"/>
Do you have Banglar Shiksha Student ID *	<input type="text" value="YES"/>
Banglar Shiksha Student ID *	<input type="text" value="BEN005"/>


Please Enter This Code 7 2 7 4 

# অনলাইন ইউজি অ্যাডমিশন

আপনি যে বিষয়ে নির্বাচন করেছেন তার জন্য কত টাকা পে করতে হবে সেটা এই পেজ এ দেখতে পাবেন।

'Pay through online' অপশন এ ক্লিক করে আপনি পরবর্তী স্টেপ এ যান আপনার পেমেন্ট টি সম্পূর্ণ করার জন্যে।

If you have already paid but status is showing as unpaid then please wait 24 hours before paying again

Sl No	Subject(s)	Combine Subjects	Payable Amount	Challan No.	Rank	Category	Payment
							Pay through online
1.	HISTORY	EDUCATION I, POLITICAL SCIENCE, BENGALI, ENVIRONMENTAL SCIENCE,	2500.00	AD23UD1S00001	HISH-CMB1-1	UR	





# অনলাইন ইউজি অ্যাডমিশন

'Pay Now' অপশন এ ক্লিক করে  
আপনি আপনার পেমেন্ট টি সম্পন্ন  
করুন।

## Online Payment

Powered By

---

**SabPaisa**  
Unified Payment Experience Platform

Registration ID.	:	[REDACTED]
Challan No.	:	AD23UD1S00001
Payable Amount	:	Rs. 2500.00
Candidate Name:	:	[REDACTED]
Caste :	:	OBC-A
E-Mail Address :	:	<input type="text" value="jshafkdgg1782@gmail.com"/>

[Pay Now >>](#) [Back](#) [Logout](#)



# অনলাইন ইউজি অ্যাডমিশন

পেমেন্ট সম্পন্ন হওয়ার পর আপনি আপনার পেমেন্ট কফারমেশন স্লিপ টি ডাউনলোড করুন প্রিন্ট অপশনে ক্লিক করে।

	Manikchak College Mathurapur, P.S.-Manikchak, Malda, West Bengal 732203
<b>Admission Online Form Fill-up Fees Details</b>	
Applicant Name : <input type="text"/>	
Major Subject: HISTORY	Rank Obtained : HISH-CMB1-1
Application ID : <input type="text"/>	Challan No : AD23UD1S00001
Total	- 2500.00 Only/-
Transaction ID : 64564564	Payment Date : 05-07-2023
<input type="button" value="Print"/>	<input type="button" value="Back"/>